

Cargas Movimentadas pelo Complexo Portuário de Itajaí - Jan. a Novembro de 2017

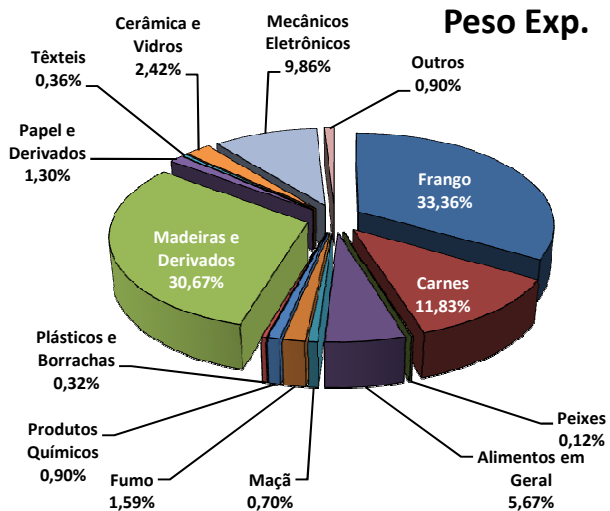
Exportações

	Peso Líquido (Ton.)	US\$
Frango	1.440.532	2.461.607.000
Carnes	510.713	1.143.884.000
Peixes	5.304	12.047.000
Alimentos em Geral	244.901	201.533.000
Maçã	30.033	40.316.000
Fumo	68.853	307.550.000
Produtos Químicos	38.792	63.582.000
Plásticos e Borrachas	13.660	130.261.000
Madeiras e Derivados	1.324.655	791.647.000
Papel e Derivados	56.190	48.059.000
Têxteis	15.742	69.795.000
Cerâmica e Vidros	104.352	53.950.000
Mecânicos Eletrônicos	425.749	893.549.000
Outros	39.045	97.010.000
Total	4.318.521	6.314.790.000

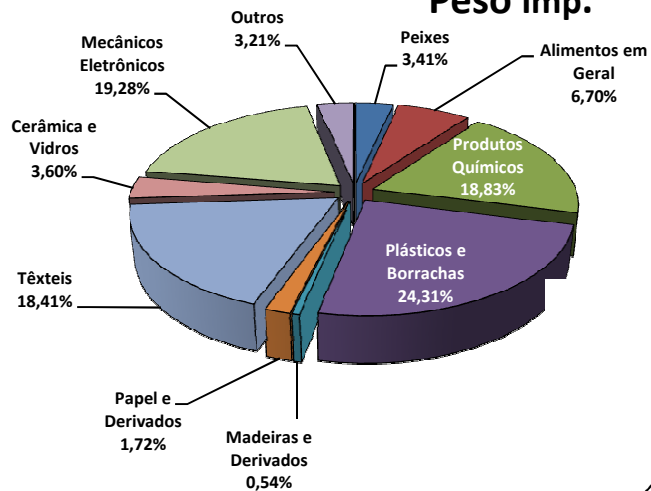
Importações

	Peso Líquido (Ton.)	US\$
Peixes	78.562	100.204.000
Alimentos em Geral	154.332	371.170.000
Produtos Químicos	433.957	790.551.000
Plásticos e Borrachas	560.236	960.618.000
Madeiras e Derivados	12.352	17.971.000
Papel e Derivados	39.586	46.558.000
Têxteis	424.299	1.156.668.000
Cerâmica e Vidros	83.005	72.841.000
Mecânicos Eletrônicos	444.251	1.989.597.000
Outros	74.006	288.248.000
Total	2.304.586	5.794.426.000

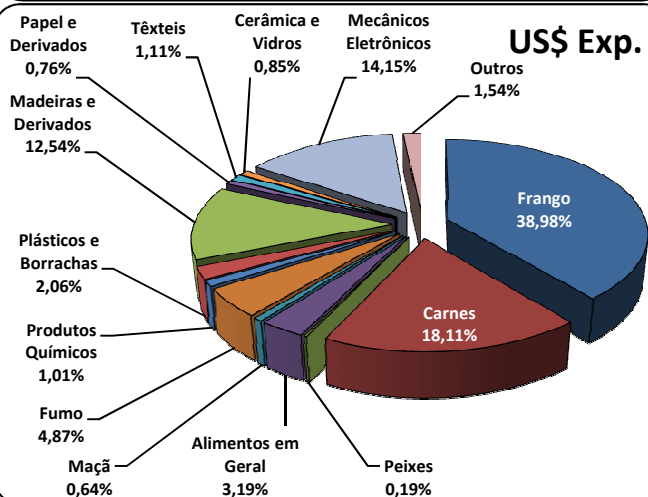
Peso Exp.



Peso Imp.



US\$ Exp.



US\$ Imp.

